

Fabricant Leader en profilés de portes PVC

## Système de porte en PVC **PREMIUM 84**



Le nouveau système de porte d'entrée de la gamme **PREMIUM 84** ne se distingue pas seulement par son excellent système d'isolation thermique allant jusqu'à  $0,6W/m^2K$ , mais également par son design raffiné. Le panneau de remplissage recouvrant l'ouvrant peut, au choix, être réalisé en Aluminium, en résine epoxy ou en verre. Ainsi le profilé ouvrant est caché ce qui permet d'obtenir une surface parfaitement lisse et de souligner l'élégance de la porte d'entrée.

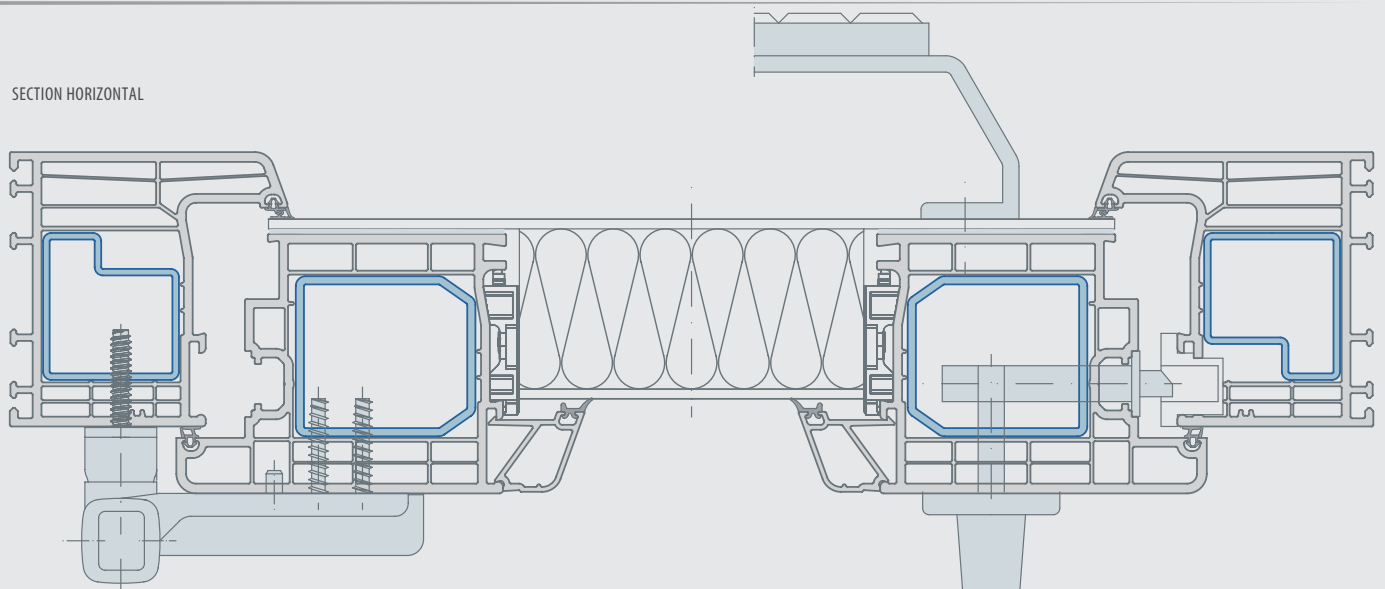
[www.vdkchassis.com](http://www.vdkchassis.com)

**VDK CHASSIS** <sup>©</sup> Sprl.

**PVC - BOIS - ALUMINIUM - PORTES - VERANDAS - VOLETS**

# Système de porte en PVC PREMIUM 84

SECTION HORIZONTALE

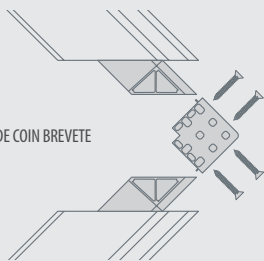


**Valeur énergétique:**

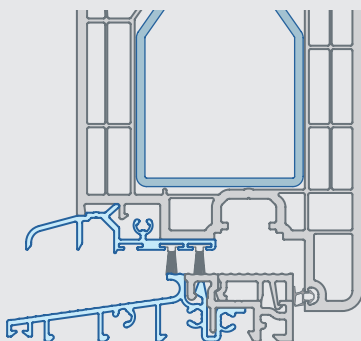
Modèle: **PREMIUM 84**

	A
<b>Valeur énergétique A</b> Les propriétés d'isolation thermique de la fenêtre sont exprimés par le coefficient de transmission thermique de la fenêtre entière Uw. Classe A Uw = 1,0 - 1,2 W/m²K	1,2 W/m²K
<b>Isolation triple vitrage Ug</b>	1,0 W/m²K
<b>Radiant propriété G / Tv</b>	45% / 70%
<b>Zone climatique</b>	Benelux

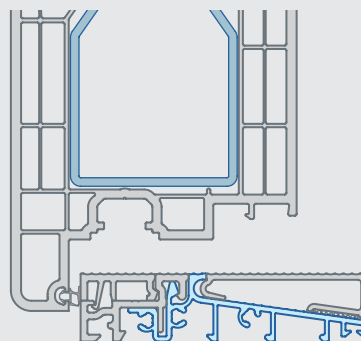
CONNECTEUR DE COIN BREVETE



OUVERTURE VERS L'INTERIEUR (EN OPTION)



OUVERTURE VERS L'EXTERIEUR (EN OPTION)



## Confort / Sécurité

- + **Construction de cadre:** Solidité et résistance extrême à la torsion grâce à un renfort acier de 2,5mm d'épaisseur de parois.
- + **Possibilité d'angles de profilés renforcés avec du métal:** Renforts d'angles uniques, vissés, en alliage de zinc moulé pour une plus grande liberté de déformation et stabilité.
- + **Verrouillages:** Multiples à intégrer et ferrages spéciaux pour une grande sécurité anti-effraction.
- + **Seuil:** Sans obstacle, selon DIN 18040, de 20 mm en aluminium avec rupture thermique.

## Rentabilité / Qualité

- + **Technique à 5 chambres:** Profondeur de profilé de 76 mm.
- + **Excellente isolation thermique:** Pour des économies optimales d'énergie / valeur U de 1,5 W / m²K / respect des exigences de 2009.
- + **Grande résistance:** Env. 100.000 ouvertures et fermetures ou longévité de 20 ans, testé dans notre usine.
- + **Remplissage panneaux et vitrages jusqu'à une épaisseur de 45 mm.**
- + **Pardose intérieur à 2 pieds:** Pour une plus grande sécurité anti-effraction.

## Couleur / Design

- + **Pentes à 20 degrés:** Bon drainage de l'eau / conception harmonieuse et intemporelle.
- + **Joint complémentaire:** Au niveau du seuil et des angles pour une meilleure résistance au vent et à la pluie.
- + **Grand confort d'utilisation:** Mise en place de serrures avec carré d'axe jusqu'à 45 mm.
- + **Pardose intérieur à 2 pieds:** Pour une plus grande sécurité anti-effraction.
- + **Grand degré d'intégration dans tous les types courants de portes d'entrée:** A un ou deux vantaux, version battée ou meneau, avec fixe latéral ainsi qu'avec imposte, ouvrant vers l'intérieur ou vers l'extérieur.
- + **Disponible en 40 couleurs ainsi qu'avec des capots alu.**



[www.vdkchassis.com](http://www.vdkchassis.com)

L'excellence de la tradition.

